

# 江苏省建筑施工安全管理系统

## (建筑保温材料信息监管)

### 操 作 指 南

2025 年 11 月

## 目 录

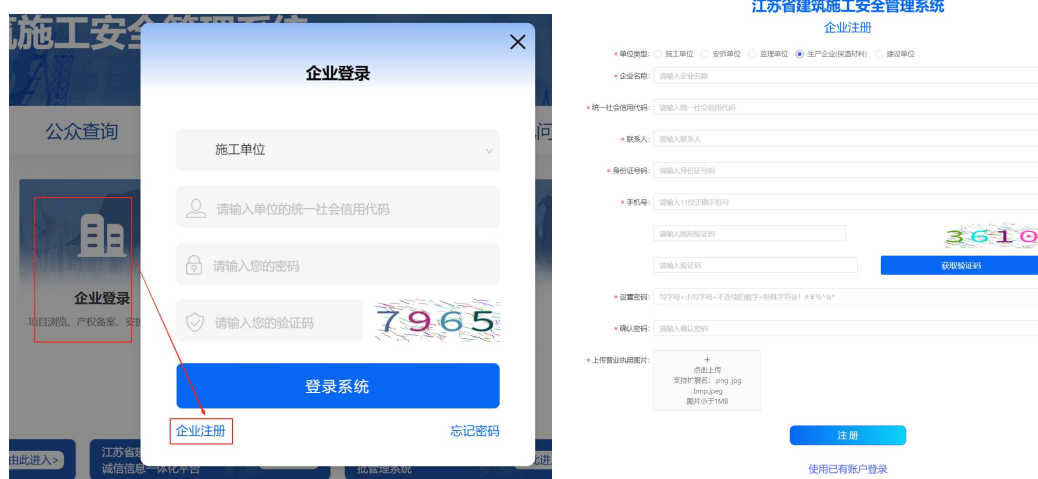
一、 生产企业 .....	3
1 账号注册 .....	3
2 系统登录 .....	3
3 产品信息 .....	4
4 产品信息查询 .....	6
二、 施工单位 .....	8
1 系统登录 .....	8
2 楼栋维护 .....	9
3 进场报验 .....	12
4 楼栋二维码生成 .....	14
三、 监理单位/建设单位 .....	15
1 账号注册 .....	15
2 系统登录 .....	16
3 报验审核 .....	17
四、 住建主管部门 .....	20
1 施工质量监督抽查 .....	20
2 生产企业信息查询 .....	22
3 抽查不合格查询 .....	23
五、 市场监督主管部门 .....	24
1 系统登录 .....	24
2 产品质量监督抽查 .....	25
2 生产企业信息查询 .....	28
4 抽查不合格查询 .....	29

六、 工信主管部门 .....	30
1 系统登录 .....	30
2 生产企业信息查询 .....	30
3 抽查不合格查询 .....	32

# 一、生产企业

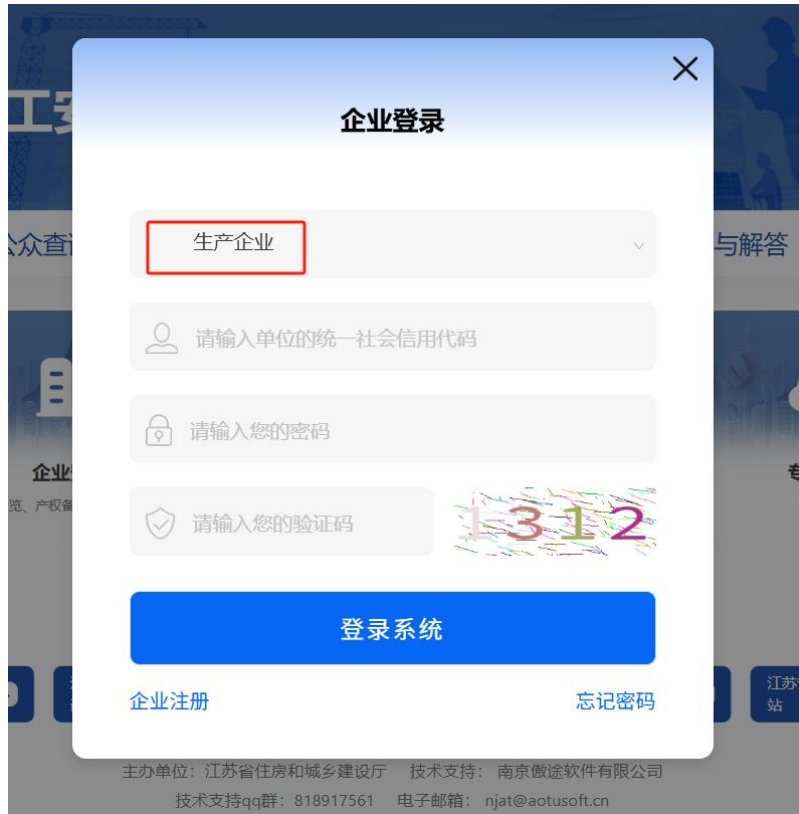
## 1 账号注册

生产企业第一次使用系统，没有账号的情况下需要进行账号注册。打开地址 <http://49.77.204.6:9090/#/user/entrance>，选择企业登录-企业注册，填写相关信息后点击保存，待系统后台审核通过后即可使用。



## 2 系统登录

打开地址 <http://49.77.204.6:9090/#/user/entrance>，选择企业登录-切换类型为生产企业，输入账号（注册时填写的统一社会信用代码）、密码进行登录。



### 3 产品信息

#### 3.1 产品信息录入

(1) 登录成功后，进入建筑保温材料-产品信息页面，该页面可以进行新增产品、产品查询、抽查情况、查看详情以及二维码下载。

根级目录 / 建筑保温材料 / 产品信息

产品名称:  出厂日期:  ~

序号	批次号	产品名称	规格型号	使用/数量	使用情况	状态	抽查情况	操作
1	202500001111	挤塑聚苯乙烯板 (XPS)	AB	0/111	<div style="width: 0%;"></div>	待使用	无	<a href="#">查看详情</a> <a href="#">眼</a>
2	aotu0003	岩棉板	aotu0003	100/100	<div style="width: 100%;"></div>	使用中	无	<a href="#">查看详情</a> <a href="#">眼</a>
3	aotu0002	玻璃棉板	aotu0002	1000/1000	<div style="width: 100%;"></div>	使用中	存在不合格信息	<a href="#">查看详情</a> <a href="#">眼</a>
4	aotu0001	气凝胶保温材料	aotu110	100/110	<div style="width: 100%;"></div>	使用中	合格	<a href="#">查看详情</a> <a href="#">眼</a>
5	30001001	玻璃棉板	test001BBB	0/200	<div style="width: 0%;"></div>	待使用	无	<a href="#">查看详情</a> <a href="#">眼</a>

(2) 添加步骤：点击【新增信息】，输入所有带\*必填项后点击保存即

可。注：批次编号不可重复。



### 3.2 二维码生成及下载

点击产品列表的二维码按钮即可下载二维码至本地，每个批次对应唯一二维码，使用二维码专用打印机进行打印，并粘贴到对应批次产品的塑封包装上。



### 3.3 数据导出

点击页面的【导出数据】按钮可以导出，也可以输入查询条件导出所需数据。

根级目录 / 建筑保温材料 / 产品信息

产品名称:  出厂日期:  ~

序号	批次号	产品名称	规格型号	使用/数量	使用情况	状态	抽查情况	操作
1	202500001111	挤塑聚苯乙烯板 (XPS)	AB	0/111	<div style="width: 0%;"></div>	待使用	无	<a href="#">查看详情</a> <a href="#">眼</a>
2	aotu0003	岩棉板	aotu0003	100/100	<div style="width: 100%;"></div>	使用中	无	<a href="#">查看详情</a> <a href="#">眼</a>
3	aotu0002	玻璃棉板	aotu0002	1000/1000	<div style="width: 100%;"></div>	使用中	存在不合格信息	<a href="#">查看详情</a> <a href="#">眼</a>
4	aotu0001	气凝胶保温材料	aotu110	100/110	<div style="width: 100%;"></div>	使用中	合格	<a href="#">查看详情</a> <a href="#">眼</a>
5	30001001	玻璃棉板	test001BBB	0/200	<div style="width: 0%;"></div>	待使用	无	<a href="#">查看详情</a> <a href="#">眼</a>

## 4 产品信息查询

### 4.1 搜索条件查询

可以根据“产品名称”，“出厂日期”（“产品信息”录入时间）进行相关材料查询，默认显示所有已录入产品信息情况。

根级目录 / 建筑保温材料 / 产品信息

产品名称:  出厂日期:  ~

序号	批次号	产品名称	规格型号	使用/数量	使用情况	状态	抽查情况	操作
1	202500001111	挤塑聚苯乙烯板 (XPS)	AB	0/111	<div style="width: 0%;"></div>	待使用	无	<a href="#">查看详情</a> <a href="#">眼</a>
2	aotu0003	岩棉板	aotu0003	100/100	<div style="width: 100%;"></div>	使用中	无	<a href="#">查看详情</a> <a href="#">眼</a>
3	aotu0002	玻璃棉板	aotu0002	1000/1000	<div style="width: 100%;"></div>	使用中	存在不合格信息	<a href="#">查看详情</a> <a href="#">眼</a>
4	aotu0001	气凝胶保温材料	aotu110	100/110	<div style="width: 100%;"></div>	使用中	合格	<a href="#">查看详情</a> <a href="#">眼</a>
5	30001001	玻璃棉板	test001BBB	0/200	<div style="width: 0%;"></div>	待使用	无	<a href="#">查看详情</a> <a href="#">眼</a>

### 4.2 “使用情况”查询

“使用/数量”：“使用”代表保温材料完成施工进场报验并经监理（建设）单位审核通过的数量；“数量”代表本批次产品在“新增产品信息”填写的数量，状态分为“待使用”、“使用中”、“超

数量”。

根级目录 / 建筑保温材料 / 产品信息

产品名称:  出厂日期:  ~

序号	批次号	产品名称	规格型号	使用/数量	使用情况	状态	抽查情况	操作
1	2025000011111	挤塑聚苯乙烯板 (XPS)	AB	0/111	<div style="width: 0%;"></div>	待使用	无	<a href="#">查看详情</a>
2	aotu0003	岩棉板	aotu0003	100/100	<div style="width: 100%;"></div>	使用中	无	<a href="#">查看详情</a>
3	aotu0002	玻璃棉板	aotu0002	1000/1000	<div style="width: 100%;"></div>	使用中	存在不合格信息	<a href="#">查看详情</a>
4	aotu0001	气凝胶保温材料	aotu110	100/110	<div style="width: 100%;"></div>	使用中	合格	<a href="#">查看详情</a>
5	30001001	玻璃棉板	test001BBB	0/200	<div style="width: 0%;"></div>	待使用	无	<a href="#">查看详情</a>

根级目录 / 建筑保温材料 / 产品信息

产品名称:  出厂日期:  ~

序号	批次号	产品名称	规格型号	使用/数量	使用情况	状态	抽查情况	操作
1	43567	挤塑聚苯乙烯板 (XPS)	Eu1238	50/40	<div style="width: 100%;"></div>	超数量	无	<a href="#">查看详情</a>

共 1 条记录 第 1-1 条

点击“使用/数量”即可在弹窗查看产品“使用信息”，显示不同项目保温材料完成施工进场报验并经监理（建设）单位审核通过的数量。

使用信息 ×

项目名称	使用数量
20240421测试	1000

### 4.3 “抽查情况”查询

**抽查情况:** 包含住建主管部门的施工质量监督抽查信息和市场监

督主管部门的产品质量监督抽查信息，状态有：“无”、“合格”、“存在不合格信息”，其中“无”表示当前批次产品无抽查抽查信息；“合格”表示目前有抽查，并且都合格；“存在不合格信息”表示目前有抽查，且至少有一次不合格情况。

主管部门	抽查时间	抽查人员	监督抽查结果附件	监督抽查结果
江苏省南京市市场管理	2025-09-03	林槭	<a href="#">查看</a>	合格
南京市安全生产监督站	2025-08-28	李峰	<a href="#">查看</a>	合格

#### 4.4 查看详情

点击“查看详情”查看产品的“基本信息”以及“使用动态”，其中“使用动态”包括“产品录入”、“二维码打印”、“进场报验”状态。



## 二、施工单位

### 1 系统登录

打开地址 <http://49.77.204.6:9090/#/user/entrance>，选择项目登录，

输入账号密码进行登录。



The image shows a 'Project Login' (项目登录) dialog box. It features three input fields: 'Please enter your mobile number when registered' (请输入注册时的手机号码), 'Please enter your password' (请输入您的密码), and 'Please enter your verification code' (请输入您的验证码). A verification code '5647' is displayed to the right of the third field. Below the fields is a blue 'Login System' (登录系统) button. At the bottom, there are links for 'Project Registration' (项目注册) and 'Forgot Password' (忘记密码).

## 2 楼栋维护

### 2.1 功能介绍

进入建筑保温材料-楼栋维护页面，该页面可以进行新增楼栋、上传保温材料实体上墙检测报告（建设单位）、编辑楼栋、楼栋删除以及楼栋二维码生成。

根级目录 / 建筑保温材料 / 楼栋维护

**+ 新增楼栋**    上传保温材料实体上墙检测报告 (建设单位)    提示: "不少于两个批次"

序号	楼栋	涉及厂家	使用数量	备注	操作
1	碧桂园一期1#楼	2	102	-	编辑 删除 眼
2	碧桂园一期2#楼	1	12	-	编辑 删除 眼
3	碧桂园一期3#楼	1	10	-	编辑 删除 眼

共 3 条记录 第 1-3 条    < 1 >    10 条/页

## 2.2 新增楼栋

点击【新增楼栋】，输入带\*必填项后点击保存即可。

根级目录 / 建筑保温材料 / 楼栋维护

**+ 新增楼栋**    上传保温材料实体上墙检测报告 (建设单位)    提示: "不少于两个批次"

序号	楼栋	涉及厂家	使用数量	备注	操作
1	碧桂园一期1#楼	2	102	-	编辑 删除 眼
2	碧桂园一期2#楼	1	12	-	编辑 删除 眼
3	碧桂园一期3#楼	1	10	-	编辑 删除 眼

共 3 条记录 第 1-3 条    < 1 >    10 条/页

**新增楼栋** ×

\* 楼栋名称:

备注:

## 2.3 上传保温材料实体上墙检测报告（建设单位）

点击【上传保温材料实体上墙检测报告（建设单位）】，报告由建设单位委托第三机构开展，打开上传附件弹窗，上传 .jpg/.jpeg/.png/.pdf 格式的文件后点击保存即可。



## 2.4 编辑楼栋

选择楼栋点击【编辑】，弹出编辑弹窗，修改相关信息后点击保存。



## 2.5 删除楼栋

选择楼栋点击【删除】，弹出确认删除弹窗，点击确认即可删除该楼栋，注：当楼栋已有进场的产品时无法进行删除。



### 3 进场报验

#### 3.1 功能介绍

进入建筑保温材料-进场报验页面，该页面可以对进场信息进行查询、新增、修改、查看、提交审核以及导出数据。

可根据产品名称、进场日期、使用部位进行查询进场信息。

可对页面内的所有进场信息点击查看详情。



#### 3.2 新增进场信息

点击【新增进场信息】，输入产品二维码编号查询相关产品信息（二维码编号位于塑封包装上，同一批次填写任何一个都可以），填

写带\*必填项后点击保存即可。

新增进场信息

\* 二维码编号:   产品二维码信息

\* 生产企业:  \* 产品名称:

合格证信息:  \* 进场时间:

\* 进场数量:  \* 设计要求:   
说明: 根据产品包装方式确定, "数量"即二维码数量 说明: 保温材料品种、规格、燃烧性能

\* 使用部位:  选择项来自于“楼栋维护”页面

\* 进场照片:  出厂检验报告:  型式检验报告:   
支持格式: jpg, jpeg, png

\* 出厂检验报告与型式检验报告是否与现场一致:  是  否 \* 进场验收记录:   
支持格式: jpg, jpeg, png, pdf

(1) 对待提交、审核不通过状态的进场信息，可进行数据修改再次保存和提交审核。监理（建设）单位负责审核。

根级目录 / 建筑保温材料 / 进场报验

产品名称:  进场日期: 2025-08-29 ~ 2025-08-30 使用部位:

序号	生产企业	产品名称	规格	进场时间	进场数量	使用部位	状态	操作
1	test傲途软件生产...	岩棉板	aotu0003	2025-08-30	10	科创城软件谷C1	待提交	<span style="border: 1px solid red;">修改 查看 提交审核</span>
2	test傲途软件生产...	岩棉板	aotu0003	2025-08-30	100	3#楼顶层	进场报验审核中	查看
3	test傲途软件生产...	玻璃棉板	aotu0002	2025-08-30	1000	3#楼顶层	进场报验审核通过	查看
4	test傲途软件生产...	气凝胶保温材料	aotu110	2025-08-30	100	3#楼顶层	进场报验审核通过	查看

共 4 条记录 第 1-4 条

根级目录 / 建筑保温材料 / 进场报验

产品名称:  进场日期: 开始日期 ~ 结束日期 使用部位:

序号	生产企业	产品名称	规格	进场时间	进场数量	使用部位	状态	操作
1	test傲途软件生产...	岩棉板	aotu0003	2025-08-30	10	科创城软件谷C1	进场报验审核不...	修改 查看 提交审核
2	test傲途软件生产...	岩棉板	aotu0003	2025-08-30	100	3#楼顶层	进场报验审核通过	查看

(2) 导出数据：点击【导出数据】可以导出页面的进场信息，也可以输入查询条件导出所需数据。

根级目录 / 建筑保温材料 / 进场报验

产品名称:  进场日期:  ~  使用部位:

序号	生产企业	产品名称	规格	进场时间	进场数量	使用部位	状态	操作
1	test傲途软件生产...	岩棉板	aotu0003	2025-08-30	10	科创城软件谷C1	待提交	<a href="#">修改</a> <a href="#">查看</a> <a href="#">提交审核</a>
2	test傲途软件生产...	岩棉板	aotu0003	2025-08-30	100	3#楼顶层	进场报验审核中	<a href="#">查看</a>
3	test傲途软件生产...	玻璃棉板	aotu0002	2025-08-30	1000	3#楼顶层	进场报验审核通过	<a href="#">查看</a>
4	test傲途软件生产...	气凝胶保温材料	aotu110	2025-08-30	100	3#楼顶层	进场报验审核通过	<a href="#">查看</a>
5	test傲途软件生产...	泡沫玻璃	HPVK2025	2025-08-27	10	科创城软件谷C2	进场报验审核通过	<a href="#">查看</a>

## 4 楼栋二维码生成

选择楼栋点击二维码按钮。首次生成二维码，会弹出弹窗要求填写产品质量结论、施工验收结论。

1 10

### 填写结论

\* 产品质量结论:

\* 施工验收结论:

注：“产品质量结论”、“施工验收结论”为手动维护，“检测检验结论”为监理（建设）单位审核结果，当其中有一项结果不合格，则

无法生成楼栋二维码。



点击涉及厂家/使用数量，可查看涉及厂家及使用数量的具体信息，多家产品则显示多条数据。

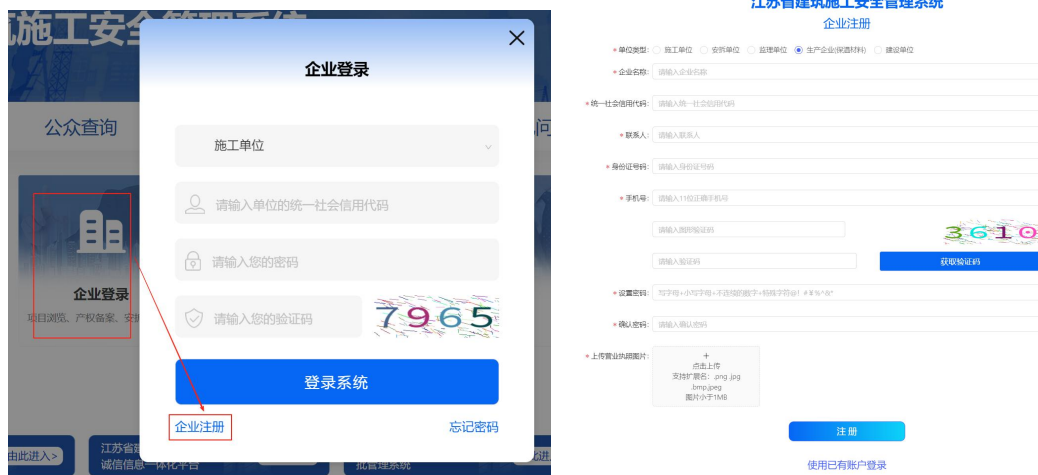


### 三、监理单位/建设单位

#### 1 账号注册

监理（建设）单位第一次使用系统，没有账号的情况下需要进行账号注册。

打开地址 <http://49.77.204.6:9090/#/user/entrance>，选择企业登录-企业注册，填写相关信息后点击保存，待后台审核通过后即可使用。



## 2 系统登录

打开地址 <http://49.77.204.6:9090/#/user/entrance>，选择企业登录-切换类型为生产企业，输入账号（注册时填写的统一社会信用代码）、密码进行登录。



### 3 报验审核

#### 3.1 功能介绍

登录成功后，点击建筑保温材料->进场报验审核，进入进场报验审核页面（默认显示待审核数据，已审核数据可通过审核状态筛选后查看）。该页面可以对施工单位提交的进场信息进行查询、查看、审核以及导出数据。

可根据项目名称、审核状态进行查询进场信息。

注：当前项目有监理单位，则保温材料进场信息由监理单位登录系统完成审核，若无监理单位，则保温材料信息由建设单位登录系统完成审核。

根级目录 / 建筑保温材料 / 进场报验审核

项目名称:  审核状态:

序号	项目名称	生产企业	产品名称	进场时间	进场数量	使用部位	状态	操作
1	20240421测试	test傲途软件生产...	岩棉板	2025-08-30	100	3#楼顶层	进场报验审核中	<a href="#">查看</a> <a href="#">审核</a>

共 1 条记录 第1-1 条 < 1 > 10 条/页

### 3.2 进场报验审核

对待审核状态的进场信息，可点击审核按钮进行审核。

进场报验审核

\* 二维码编号:  \* 生产企业:

\* 产品名称:  合格证信息:

\* 进场时间:  \* 进场数量:

\* 设计要求:  \* 使用部位:

说明: 保温材料品种、规格、燃烧性能

进场照片:  出厂检验报告:  型式检验报告:

\* 出厂检验报告与型式检验报告是否在现场一致:  是  否 进场验收记录:

复试信息
✕

* 生产企业: <input type="text" value="test傲途软件生产企业"/>	* 产品名称: <input type="text" value="岩棉板"/>
* 进场时间: <input type="text" value="2025-08-30"/> <span style="float: right;">白</span>	* 进场数量: <input type="text" value="100"/> <small>说明: 根据产品包装方式确定,“数量”即二维码数量</small>
* 设计要求: <input type="text" value="保温材料品种、规格、燃烧性能等"/> <small>说明: 保温材料品种、规格、燃烧性能</small>	* 取样时间: <input type="text" value="请选择取样时间"/> <span style="float: right;">白</span>
* 建设单位见证人员信息: <input type="text" value="请输入建设单位见证人员信息"/>	* 监理单位见证人员信息: <input type="text" value="请输入监理单位见证人员信息"/>
* 检测单位: <input type="text" value="请输入检测单位"/>	* 检测结果: <input type="text" value="请选择检测结果"/>
* 进场检验报告: <input type="button" value="上传文件"/> <small>支持格式: .jpg,.jpeg,.png,.pdf</small>	* 检测结果报告: <input type="button" value="上传文件"/> <small>支持格式: .jpg,.jpeg,.png,.pdf</small>
* 见证照片/视频: <input type="button" value="上传文件"/> <small>支持格式: .jpg,.jpeg,.png,.mp4, 视频文件不超过200MB</small>	

点击“通过”审核，并填写相关复试信息后提交保存即可。

进场报验审核
✕

* 二维码编号: <input type="text" value="aotu0003001"/>	* 生产企业: <input type="text" value="test傲途软件生产企业"/>
* 产品名称: <input type="text" value="岩棉板"/>	* 进场时间: <input type="text" value="2025-08-30"/>
* 设计要求: <input type="text" value="保温材料品种、规格、燃烧性能等"/> <small>说明: 保温材料品种、规格、燃烧性能</small>	* 进场照片: <input type="button" value="扫描件(1)"/>
* 出厂检验报告与型式检验报告是否与现场一致: <input checked="" type="radio"/> 是 <input type="radio"/> 否	* 进场验收记录: <input type="button" value="扫描件(1)"/>

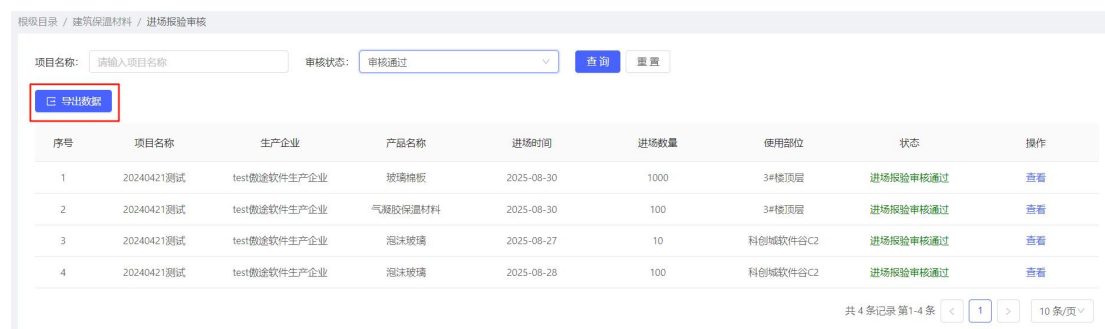
审核不通过
✕

\* 不通过原因:

点击“不通过”审核，则需要填写不通过原因后提交保存即可。

## 2.3 导出数据

点击【导出数据】可以导出页面的进场报验信息，也可以输入查询条件导出所需数据。



## 四、住建主管部门

### 1 施工质量监督抽查

#### 1.1 功能介绍

住建主管部门登录成功后，点击建筑保温材料-施工质量监督抽查，进入施工质量监督抽查页面。该页面可以对项目进行抽查，可通过抽查结果筛选未抽查项目。



#### 1.2 施工现场抽查操作

选择项目，点击抽查上传相应的抽查信息。

序号	项目名称	生产厂家	楼栋	使用数量	保温材料首次进场时间	抽查次数	抽查结果	操作
1	20240421测试	test测试软件生产企业	2	1310	2025-08-27	6次	已抽查	材料信息 抽查 抽查记录

共1条记录 第1-1条 < 1 > 10条/页

**抽查**

**信息抽查**

项目名称: 20240421测试 抽查时间: 2025-09-03

抽查人员: 请输入抽查人员 抽查部位: 请输入抽查部位

抽查结果: 请选择抽查结果 批次: 请选择批次

抽查结果附件:  支持格式: .jpg, .jpeg, .png, .pdf

抽查结果为合格或不合格，需要选择产品批次（“批次”可多选），填写完内容后点击“保存”即可。

**抽查**

**信息抽查**

项目名称: 20240421测试 抽查时间: 2025-09-03

抽查人员: 请输入抽查人员 抽查部位: 请输入抽查部位

抽查结果: 不合格 批次: 202500001111, 20250502201, 202507020001, 202507020002, 202507030003, 20250912090128, 202509270001, 2025250001

抽查结果附件:  支持格式: .jpg, .jpeg, .png, .pdf

点击抽查记录功能，可以查看该项目全部抽查记录。

主管部门	抽查时间	抽查人员	抽查部位	抽查结果
南京市建筑工程质量安全监督站	2025-09-03	古斌斌	2#1楼	不合格
南京市建筑工程质量安全监督站	2025-09-03	古斌斌	2#2楼	不合格
南京市建筑工程质量安全监督站	2025-09-03	古斌斌	3#1	不合格
南京市建筑工程质量安全监督站	2025-09-02	张三	2	不合格
南京市建筑工程质量安全监督站	2025-08-31	李凤仪	楼中层	不合格
南京市建筑工程质量安全监督站	2025-08-27	李梦瑶	1#楼中层	合格

点击“查看详情”查看产品的“基本信息”以及“使用动态”，其中“使用动态”包括“产品录入”、“二维码打印”、“进场报验”

状态。

材料信息 X

test傲途软件生产企业

生产企业:	test傲途软件生产企业	产品名称:	泡沫玻璃
规格型号:	HPVK2025	使用数量:	10
使用进度:	<div style="width: 5%;"></div> 5%	产品批次:	20258250001
燃烧性能等级:	B1级	合格证信息:	<a href="#">查看扫描件</a>
产品配料及来源:	-		
出厂检验报告:	<a href="#">查看扫描件</a>	型式检验报告:	<a href="#">查看扫描件</a>

test傲途软件生产企业

生产企业:	test傲途软件生产企业	产品名称:	泡沫玻璃
规格型号:	HPVK2025	使用数量:	100
使用进度:	<div style="width: 50%;"></div> 50%	产品批次:	20258250001

[关闭当前页](#)

## 2 生产企业信息查询

### 2.1 功能介绍

可查看生产企业的“抽查情况”以及“材料情况”。

根级目录 / 建筑保温材料 / 生产企业信息查询

企业名称:  [查询](#) [重置](#)

序号	生产厂家	抽查情况	操作
1	测试生产企业20250617	6	<a href="#">材料情况</a>
2	test傲途软件生产企业	4	<a href="#">材料情况</a>

共 2 条记录 第 1-2 条 < 1 > 10 条/页

### 2.2 抽查情况查看

点击抽查情况的“数字”可以查看住建主管部门和市场监督管理部门对该企业的抽查情况。

主管部门	抽查时间	抽查人员	监督抽查结果附件	监督抽查结果
江苏省南京市市场管理	2025-09-03	林樾	<a href="#">查看</a>	合格
南京市安全生产监督站	2025-08-28	李峰	<a href="#">查看</a>	合格

## 2.3 材料情况

点击“操作”一栏的“材料情况”可以查看该生产厂家的所有产品以及对应产品的使用情况和产品详情。

材料情况 X

产品名称:  出厂日期:  [查询](#) [重置](#)

序号	批次号	产品名称	规格型号	使用/数量	使用情况	状态	抽查情况	操作
1	202500001111	挤塑聚苯乙烯板 (XPS)	AB	0/111	<div style="width: 0%;"></div>	待使用	无	<a href="#">查看详情</a>
2	aotu0003	岩棉板	aotu0003	100/100	<div style="width: 100%;"></div>	使用中	无	<a href="#">查看详情</a>
3	aotu0002	玻璃棉板	aotu0002	1000/1000	<div style="width: 100%;"></div>	使用中	存在不合格信息	<a href="#">查看详情</a>
4	aotu0001	气凝胶保温材料	aotu110	100/110	<div style="width: 90%;"></div>	使用中	合格	<a href="#">查看详情</a>
5	30001001	玻璃棉板	test001BBB	0/200	<div style="width: 0%;"></div>	待使用	无	<a href="#">查看详情</a>
6	202509270001	聚苯乙烯泡沫板 (EPS)	TVB9012	0/100	<div style="width: 0%;"></div>	待使用	无	<a href="#">查看详情</a>

[关闭当前页](#)

## 3 抽查不合格查询

可查看施工质量监督抽查材料的不合格以及市场抽查厂家材料的不合格情况。

根级目录 / 建筑保温材料 / 抽查不合格查询

请输入关键词

序号	生产厂家	项目名称	批次编号	抽查结果	类型	抽查记录
1	-	20240421测试	-	不合格	施工现场监督抽查	<a href="#">查看</a>
2	-	20240421测试	-	不合格	施工现场监督抽查	<a href="#">查看</a>
3	-	20240421测试	-	不合格	施工现场监督抽查	<a href="#">查看</a>
4	-	20240421测试	-	不合格	施工现场监督抽查	<a href="#">查看</a>
5	-	20240421测试	-	不合格	施工现场监督抽查	<a href="#">查看</a>
6	test傲途软件生产企业	-	aotu0002	不合格	产品质量监督抽查	<a href="#">查看</a>

共 6 条

点击“抽查记录”即可查看抽查不合格记录信息。

抽查记录

主管部门	抽查时间	抽查人员	抽查部位	抽查结果
南京市建筑工程质量安全监督站	2025-09-03	古斌斌	2#1楼	不合格
南京市建筑工程质量安全监督站	2025-09-03	古斌斌	2#2栋	不合格
南京市建筑工程质量安全监督站	2025-09-03	古斌斌	3#1	不合格
南京市建筑工程质量安全监督站	2025-09-02	张三	2	不合格
南京市建筑工程质量安全监督站	2025-08-31	李凤仪	楼中层	不合格

## 五、市场监督主管部门

### 1 系统登录

打开地址 <http://49.77.204.6:9090/#/user/entrance>，选择主管部门登录，输入账号密码进行登录。（账号统一开通）

✕

### 主管部门或监督机构登录

[忘记密码](#)

## 2 产品质量监督抽查

### 2.1 功能介绍

登录成功后，点击建筑保温材料-产品质量监督抽查，可新增产品抽查以及对抽查过的记录进行查看详情。

根级目录 / 建筑保温材料 / 产品质量监督抽查

企业名称:  批次:

序号	生产厂家	批次号	出货数量	抽查情况	操作
1	test做迹软件生产企业	actu0001	100/110	合格	<a href="#">抽查记录</a>
2	test做迹软件生产企业	aotu0002	1000/1000	存在不合格信息	<a href="#">抽查记录</a>
3	test做迹软件生产企业	202507020001	0/100	合格	<a href="#">抽查记录</a>
4	test做迹软件生产企业	20250502201	0/300	合格	<a href="#">抽查记录</a>
5	测试生产企业20250617	BC20250819001	0/100	合格	<a href="#">抽查记录</a>

共 5 条记录 第 1-5 条

### 2.2 新增抽查

点击“新增抽查”，弹窗内填写相关信息后保存。“生产厂家”为输入信息信息后模糊检索，“批次”为下拉选择该生产厂家所有产

品的批次（也可输入批次进行模糊检索）。

点击“抽查记录”，查看已开展的抽查信息。

## 2.3 “使用情况”查询

“出货数量”：左边数字代表保温材料完成施工进场报验并经监理（建设）单位审核通过的数量；右边数字代表本批次产品在“新增产品信息”填写的数量。“抽查状态”分为“合格”、“存在不合格信息”。“存在不合格信息”表示目前有抽查或者抽查，且至少有一次不合格情况。

根级目录 / 建筑保温材料 / 产品质量监督抽查

企业名称:  批次:  [查询](#) [重置](#)

[新增抽查](#)

序号	生产厂家	批次号	出货数量	抽查情况	操作
1	test微途软件生产企业	aotu0001	100/110	合格	<a href="#">抽查记录</a>
2	test微途软件生产企业	aotu0002	1000/1000	存在不合格信息	<a href="#">抽查记录</a>
3	test微途软件生产企业	202507020001	0/100	合格	<a href="#">抽查记录</a>
4	test微途软件生产企业	20250502201	0/300	合格	<a href="#">抽查记录</a>
5	测试生产企业20250617	BC20250819001	0/100	合格	<a href="#">抽查记录</a>

共 5 条记录 第1-5 条 < 1 > 10 条/页

点击“出货数量”即可在弹窗查看产品“使用信息”，包括不同项目保温材料完成施工进场报验并经监理（建设）单位审核通过的数量。

根级目录 / 建筑保温材料 / 产品质量监督抽查

企业名称:  批次:  [查询](#) [重置](#)

[新增抽查](#)

序号	生产厂家	批次号	出货数量	抽查情况	操作
1	test微途软件生产企业				<a href="#">抽查记录</a>
2	test微途软件生产企业				<a href="#">抽查记录</a>
3	test微途软件生产企业				<a href="#">抽查记录</a>
4	test微途软件生产企业	20250502201	0/300	合格	<a href="#">抽查记录</a>
5	测试生产企业20250617	BC20250819001	0/100	合格	<a href="#">抽查记录</a>

使用信息

项目名称	使用数量
20240421测试	100

共 5 条记录 第1-5 条 < 1 > 10 条/页

## 2.4 “抽查记录” 查询

点击“抽查记录”，可查看当前产品批次所做的抽查记录。

根级目录 / 建筑保温材料 / 产品质量监督抽查

企业名称:  批次:  [查询](#) [重置](#)

[新增抽查](#)

序号	生产厂家	批次号	出货数量	抽查情况	操作
1	test微途软件生产企业				<a href="#">抽查记录</a>
2	test微途软件生产企业				<a href="#">抽查记录</a>
3	test微途软件生产企业				<a href="#">抽查记录</a>
4	test微途软件生产企业	20250502201	0/300	合格	<a href="#">抽查记录</a>
5	测试生产企业20250617	BC20250819001	0/100	合格	<a href="#">抽查记录</a>

抽查记录

主管部门	抽查时间	抽查人员	监督抽查结果附件	监督抽查结果
江苏省南京市市场管理	2025-08-29	立翼	<a href="#">查看</a>	不合格

共 5 条记录 第1-5 条 < 1 > 10 条/页

## 3 生产企业信息查询

### 3.1 功能介绍

可查看生产企业的“抽查情况”以及“材料情况”。

根级目录 / 建筑保温材料 / 生产企业信息查询

企业名称:  [查询](#) [重置](#)

序号	生产厂家	抽查情况	操作
1	测试生产企业20250617	6	<a href="#">材料情况</a>
2	test遨途软件生产企业	4	<a href="#">材料情况</a>

共 2 条记录 第 1-2 条 < 1 > 10 条/页

### 3.2 抽查情况查看

点击抽查情况的“数字”可以查看住建主管部门和市场监督管理部门对该企业的抽查情况。

抽查情况 ×

主管部门	抽查时间	抽查人员	监督抽查结果附件	监督抽查结果
江苏省南京市市场管理	2025-09-03	林樾	<a href="#">查看</a>	合格
南京市安全生产监督站	2025-08-28	李峰	<a href="#">查看</a>	合格

### 3.3 查看详情

点击“查看详情”查看产品的“基本信息”以及“使用动态”，其中“使用动态”包括“产品录入”、“二维码打印”、“进场报验”状态。



## 4 抽查不合格查询

### 4.1 功能介绍

可查看施工质量监督抽查材料的不合格以及市场抽查厂家材料的不合格情况。

根级目录 / 建筑保温材料 / 抽查不合格查询

请输入关键词

序号	生产厂家	项目名称	批次编号	抽查结果	类型	抽查记录
1	-	20240421测试	-	不合格	施工现场监督抽查	<a href="#">查看</a>
2	-	20240421测试	-	不合格	施工现场监督抽查	<a href="#">查看</a>
3	-	20240421测试	-	不合格	施工现场监督抽查	<a href="#">查看</a>
4	-	20240421测试	-	不合格	施工现场监督抽查	<a href="#">查看</a>
5	-	20240421测试	-	不合格	施工现场监督抽查	<a href="#">查看</a>
6	test(测试软件生产企业)	-	aotu0002	不合格	产品质量监督抽查	<a href="#">查看</a>

共 6 条

### 4.2 抽查记录查看

点击“抽查记录”即可查看抽查不合格记录信息。

主管部门	抽查时间	抽查人员	抽查部位	抽查结果
南京市建筑工程质量安全监督站	2025-09-03	古斌斌	2#1楼	不合格
南京市建筑工程质量安全监督站	2025-09-03	古斌斌	2#2栋	不合格
南京市建筑工程质量安全监督站	2025-09-03	古斌斌	3#1	不合格
南京市建筑工程质量安全监督站	2025-09-02	张三	2	不合格
南京市建筑工程质量安全监督站	2025-08-31	李凤仪	楼中层	不合格

## 六、工信主管部门

### 1 系统登录

打开地址 <http://49.77.204.6:9090/#/user/entrance>，选择住建主管部门登录，输入账号密码进行登录

×

主管部门或监督机构登录

[忘记密码](#)

### 2 生产企业信息查询

#### 2.1 功能介绍

可查看生产企业的“抽查情况”以及“材料情况”。



## 2.2 抽查情况查看

点击抽查情况的“数字”可以查看住建主管部门和市场监管主管部门对该企业的抽查情况。



## 2.3 查看详情

点击“查看详情”查看产品的“基本信息”以及“使用动态”，其中“使用动态”包括“产品录入”、“二维码打印”、“进场报验”状态。



### 3 抽查不合格查询

#### 3.1 功能介绍

可查看施工质量监督抽查材料的不合格以及市场抽查厂家材料的不合格情况。

序号	生产厂家	项目名称	批次编号	抽查结果	类型	抽查记录
1	-	20240421测试	-	不合格	施工现场监督抽查	<a href="#">查看</a>
2	-	20240421测试	-	不合格	施工现场监督抽查	<a href="#">查看</a>
3	-	20240421测试	-	不合格	施工现场监督抽查	<a href="#">查看</a>
4	-	20240421测试	-	不合格	施工现场监督抽查	<a href="#">查看</a>
5	-	20240421测试	-	不合格	施工现场监督抽查	<a href="#">查看</a>
6	tmd-搬途软件生产企业	-	actu0002	不合格	产品质量监督抽查	<a href="#">查看</a>

#### 3.2 抽查记录查看

点击“抽查记录”即可查看抽查不合格记录信息。

主管部门	抽查时间	抽查人员	监督抽查结果附件	监督抽查结果
江苏省南京市市场管理	2025-08-29	立夏	<a href="#">查看</a>	不合格